

# ***Relatório e Contas 2012***



## RELATÓRIO DE ATIVIDADES E CONTAS 2012

Neste último ano do ciclo olímpico de 2009 a 2012 vimos fazer chegar junto de vós o que foi o nosso trabalho no que atividades e contas diz respeito, com incidência obviamente sobre a gestão do ano de 2012.

Foi com um orgulho enorme que podemos registar que a Ginástica Nacional apresentou em Londres 2012, quatro ginastas, dois de Trampolins e dois de Ginástica Artística. Salientamos a presença da Ginasta Ana Rente, do Lisboa Ginásio Clube em Trampolins.

Sobre as diversas atividades e mais à frente neste Relatório poderá, o prezado associado constatar a número de inscrições e presenças em cada uma das provas realizadas de Janeiro a Dezembro do ano transato, no entanto não queremos deixar de fazer uma referência, que nos dá um alento especial e a quem tentámos dar todo o apoio possível, para que fossem desenvolvidas algumas vertentes da Ginástica que haviam ficado menos apoiadas. Com a sua força de vontade e dinamismo, o Prof. Vitor Gomes, que ama a ginástica, desafiou a AGL a dar passos que pudessem dinamizar o processo dos Campeonatos Distritais, agora denominados de Base (2ª Divisão) e bem assim a criação de atividades que envolvam os jovens na prática da ginástica como amostragem do seu desenvolvimento individual. São casos reais do que acabámos de dizer as Estrelas da Ginástica, revistas, o Kidgym o TeamGym e o próprio Campeonato Distrital de Ginástica Artística, que em dois anos consecutivos não teve a adesão dos Clubes de Lisboa, fator agora, felizmente invertido.

Na sua grande maioria foram realizadas todas as atividades previstas, ficando eventualmente, suspensas, adiadas e até anuladas algumas que tinham como parceiros algumas autarquias que gostam muito da Ginástica como espetáculo, mas que não querem contribuir para os custos inerentes à sua realização. Obviamente que a maior parte tem reflexo na Ginástica para Todos. Nas ginásticas competitivas, foram realizados todas as que davam acesso aos Campeonatos Nacionais ou Provas Qualificativas, e nalgumas mesmo mais que esse mínimo.

As restrições e diminuição da subvenção da Federação de Ginástica têm também limitado a ação da AGL que tenta ultrapassar com uma gestão cuidada, apertada e com muita ginástica. Quando da existência da FPTDA, chegámos a receber 60.000,00€ anuais de subvenção, sendo que 40.000,00€ vinham da FGP e 20.000,00€ da FPTDA. Neste momento com as modalidades gímnicas juntas na FGP recebemos pouco mais de 33.600,00€. Não fosse o número de filiações e o nº de participantes nas atividades da AGL e seria praticamente impossível realizar, mesmo assim, tanta atividade, atendendo a que temos custos fixos elevados, pela aquisição da Sede Associativa em

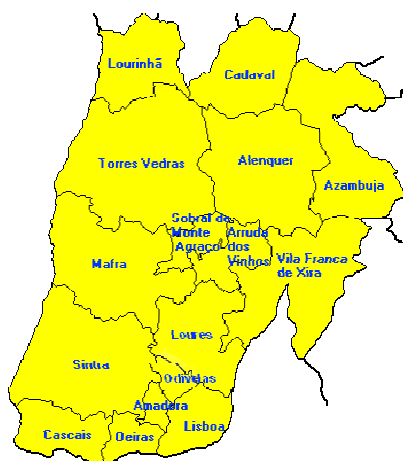
2005 e de uma colaboradora a tempo inteiro, que por vezes se torna muito pequena para resolver os problemas diários e que não fosse a sua boa saúde, poderiam colocarnos numa situação bem mais aflitiva.

Não foi fácil, mas tudo se fez, para que aos nossos Clubes Associados, os seus Dirigentes, Treinadores e Ginastas assim como os Juizes que nos acompanharam e ainda os colaboradores eventuais ou voluntários, não vissem os seus esforços frustrados.

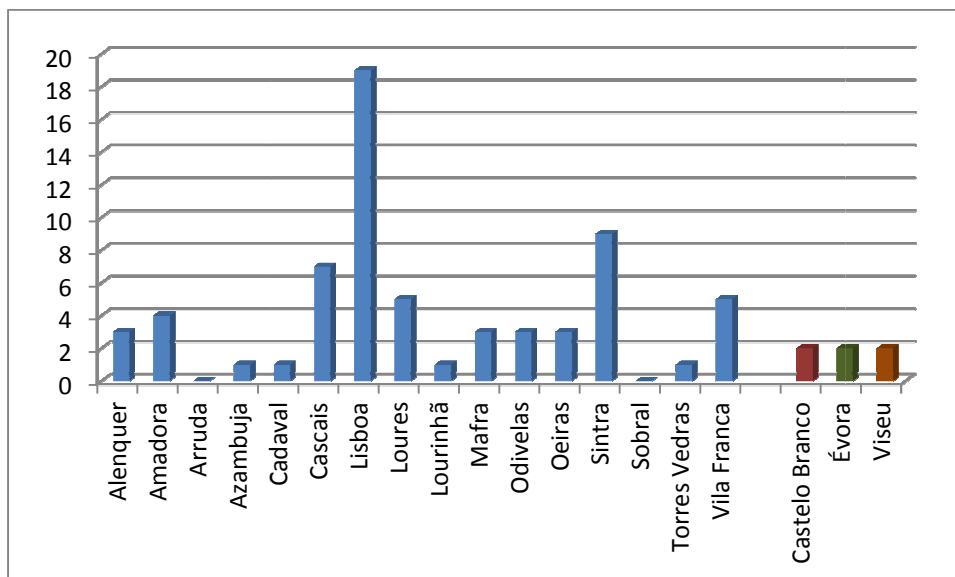
Na época terminada a 31 de Agosto de 2012 registaram-se na Associação de Ginástica de Lisboa, 5655 ginastas sendo que 4538 são do sexo feminino e 1117 são do sexo masculino. Uma diferença abissal no género, que inverte completamente aquilo que se passa noutras atividades desportivas, fora do nosso âmbito.



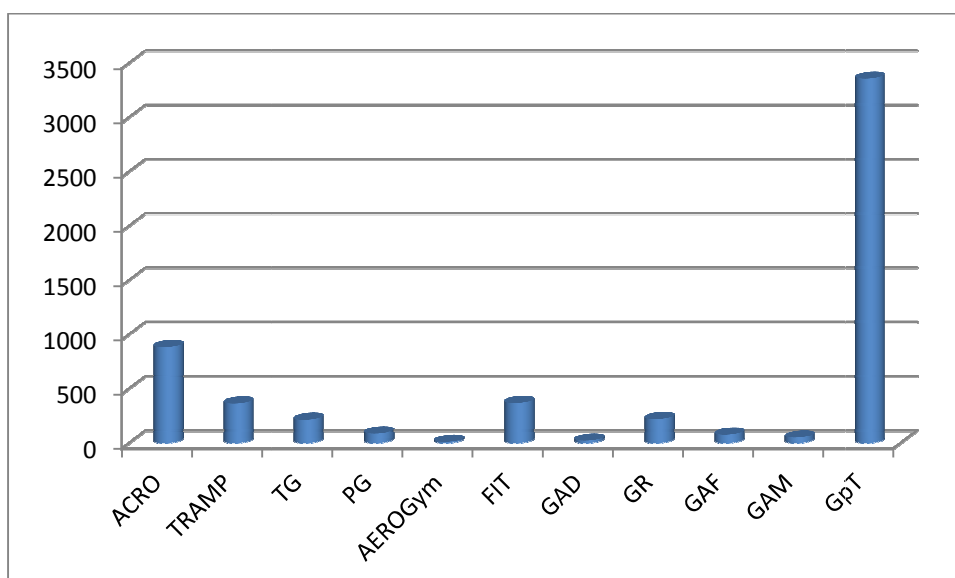
Em 2012 a AGL registou a renovação ou inscrição de novos Clubes, cujo número atingiu os 71 filiados, sendo 65 do Distrito de Lisboa e 6 de fora.



No gráfico abaixo, encontramos os Concelhos que fazem parte do Distrito de Lisboa, a azul e noutras cores os três Concelhos fora do Distrito, mas com filiações na AGL. Pode-se constatar que nos Concelhos de Arruda e Sobral de Monte Agraço, mesmo no coração do Distrito de Lisboa não existe qualquer Clube filiado.



Dos 5655 ginastas filiados podemos dividi-los pelas diferentes disciplinas, conforme mapa abaixo. No entanto existem ginastas inscritos em mais que uma modalidade que fazem subir este valor para 6074 e que podemos ver a sua distribuição num outro quadro que também aqui deixamos para vossa apreciação.



A Associação de Ginástica de Lisboa, é a maior Associação do País, em número de filiados, representando uma grande fatia do total dos filiados na Federação de Ginástica de Portugal.

GpT	GAM	GAF	GR	GAD	FIT	AERO	PG	TG	TRAM	ACRO	Total
25								25	25	25	
									56	56	
3								3		3	
								50		50	
		1					1			1	
1					1					1	
		1								1	
104										104	
										643	884
								22	22		
9									9		
									333		364
1							1	1			
	1							1			
12								12			
								200			214
			1				1				
		27					27				
	20						20				
5							5				
							34				87
						11					11
12					12						
					357						369
1				1							
				21							22
		1	1								
6			6								
			213								220
3		3									
		74									77
1	1										
	49										50
3357											3357
											5655
3540	71	107	221	22	370	11	89	314	445	884	6074
58,28%	1,17%	1,76%	3,64%	0,36%	6,09%	0,18%	1,47%	5,17%	7,33%	14,55%	

De todos os ginastas inscritos na AGL, há dois cujas idades são indeterminadas, por não ter sido introduzida a data de nascimento.

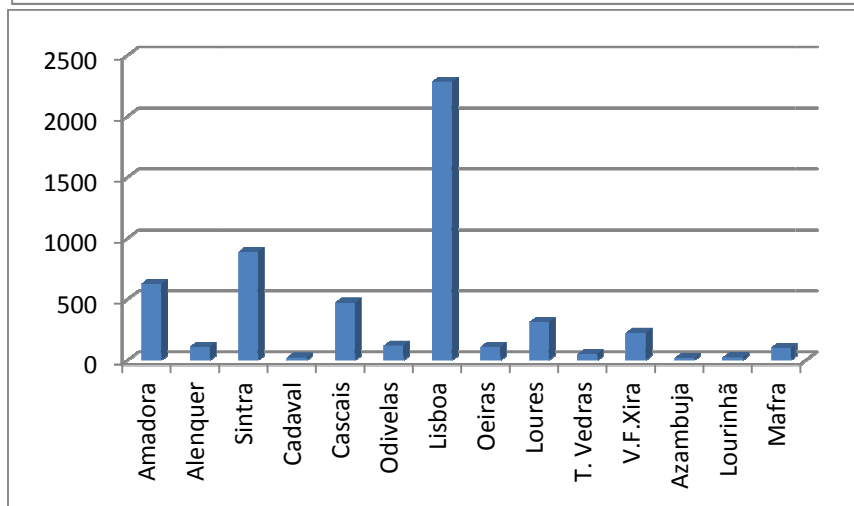
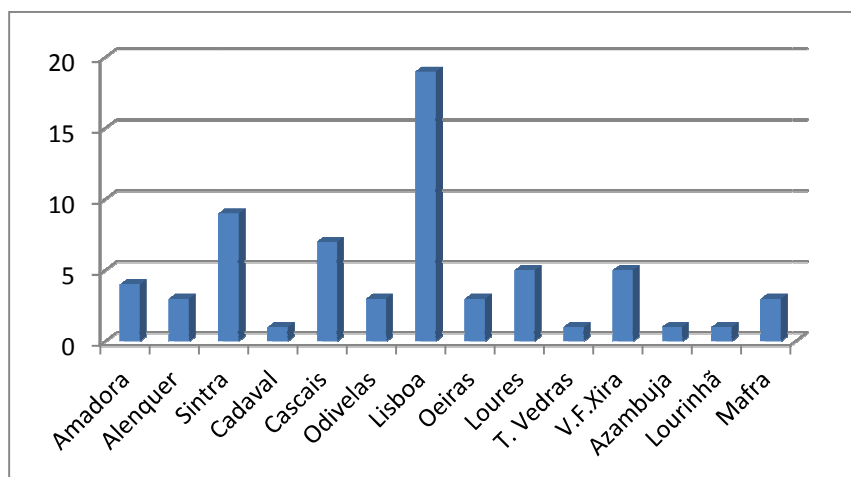
Conseguimos apurar a quantidade de ginastas inscritos por idades, sendo que o mais novo registava 1 ano de vida e o mais idoso 91 anos.

Dos 7 aos 17 anos estão concentrados 64,05% dos Ginastas inscritos, sendo os seguintes números por escalão:

Benjamins (9/10): 754  
 Infantis (11/12): 813  
 Iniciados (13/14): 787  
 Juvenis (15/16): 589  
 Juniores (17/18): 383  
 Seniores (19/35): 717  
 Veteranos I (36/45): 281

Idades		%	Idades		%	Idades		%	Idades		%	Idades		%
1	1	0,02%	21	73	1,29%	41	24	0,42%	61	16	0,28%	81	6	0,11%
2	2	0,04%	22	57	1,01%	42	23	0,41%	62	25	0,44%	82		0,00%
3	11	0,19%	23	37	0,65%	43	26	0,46%	63	19	0,34%	83	3	0,05%
4	44	0,78%	24	37	0,65%	44	25	0,44%	64	25	0,44%	84		0,00%
5	72	1,27%	25	39	0,69%	45	32	0,57%	65	21	0,37%	85		0,00%
6	131	2,32%	26	34	0,60%	46	29	0,51%	66	15	0,27%	86		0,00%
7	200	3,54%	27	27	0,48%	47	27	0,48%	67	25	0,44%	87		0,00%
8	264	4,67%	28	30	0,53%	48	23	0,41%	68	17	0,30%	88		0,00%
9	370	6,54%	29	28	0,50%	49	24	0,42%	69	15	0,27%	89	1	0,02%
10	384	6,79%	30	27	0,48%	50	26	0,46%	70	15	0,27%	90		0,00%
11	382	6,76%	31	31	0,55%	51	18	0,32%	71	16	0,28%	91	1	0,02%
12	431	7,62%	32	37	0,65%	52	16	0,28%	72	11	0,19%	92		0,00%
13	426	7,53%	33	20	0,35%	53	17	0,30%	73	7	0,12%	93		0,00%
14	361	6,38%	34	26	0,46%	54	22	0,39%	74	13	0,23%	94		0,00%
15	328	5,80%	35	29	0,51%	55	15	0,27%	75	6	0,11%	95		0,00%
16	261	4,62%	36	24	0,42%	56	17	0,30%	76	13	0,23%	96		0,00%
17	215	3,80%	37	28	0,50%	57	18	0,32%	77	9	0,16%	97		0,00%
18	168	2,97%	38	39	0,69%	58	23	0,41%	78	4	0,07%	98		0,00%
19	115	2,03%	39	20	0,35%	59	14	0,25%	79	5	0,09%	99		0,00%
20	70	1,24%	40	40	0,71%	60	25	0,44%	80	2	0,04%	100		0,00%

Apresentamos-lhes a distribuição de Clubes, 65, pelos 14 Concelhos do Distrito de Lisboa e a distribuição dos 5376 de ginastas inscritos:



Finalmente deixamos aqui o TOP 10 dos Clubes em inscrições, com 3164 ginastas inscritos, que representam 58,9%.

LGC – Lisboa Ginásio Clube	LX	690
GCP – Ginásio Clube Português	LX	591
RSC – Real Sport Clube	SNT	533
SCP – Sporting Clube de Portugal	LX	353
AGC – Amadora Gimno Clube	AMA	333
GSC – Grupo Sportivo de Carcavelos	CSC	176
GDRCVF – Grupo Desportivo e Recreativo Corações Vale de Figueira	LOU	131
AAA – Associação Académica da Amadora	AMA	128
CDESMT – Clube Desportivo da Escola Secundária Miguel Torga	SNT	126
SMSA – Sociedade Musical Sportiva Alvidense	CSC	103

Relativamente às Contas, contamos com um exercício positivo, por duas ordens de razão: Um rigoroso e apertado controle nas despesas e a não necessidade de cunhagem de medalhas durante este ano e que normalmente ascendem a quase 5.000,00€.

A Associação de Ginástica de Lisboa não tem Contabilidade analítica, o que não lhe permite assegurar com um único lançamento a imputação a determinado Departamento ou Prova, no entanto fizemos um levantamento através da documentação que nos permitiu ter uma ideia dos resultados conforme mapa abaixo.

De referir que no pagamento da Renda da Sede, devem ser ponderados os valores referentes à amortização do empréstimo e adicionados os valores referentes aos juros suportados.

Nas diferentes provas tentou imputar-se o valor referente às medalhas já cunhadas e pagas, pelo que o valor de prémios supera o que está no balancete.

Existem divergências na maior parte dos valores apurados contabilisticamente e nos apresentados no mapa abaixo, nalguns casos devido, naturalmente à interpretação dos documentos que suportam os movimentos. Não sendo uma caracterização exata não deixou de exigir um esforço suplementar para se conseguirem coligir os números que reportamos e que demonstram por defeito os custos existentes com as provas, relativamente a Ajuizamentos e despesas gerais e ainda dos Departamentos.

Os valores a considerar serão sempre os contabilísticos, não passando os aqui demonstrados mais que uma abordagem referencial, demonstrativos dos eventos realizados por Modalidade e da nossa presença em atividades significativas.

Independentemente do valor positivo que se registou é importante continuar à procura de receitas que cada vez mais escasseiam.

Provas	Bilhet	Insc	Prémios	Alugueres	Cons.	Trans/Mont	Ajuizam	Desl.Est	Mat Escr	Totais
ACRO 1º Torn Iniciação		1116	168			250	322	147		229
ACRO CD		1685	365			250	675	130		265
ACRO 2º Torn Iniciação		1125	253			250	440	65		117
		<b>3926</b>	<b>786</b>			<b>750</b>	<b>1437</b>	<b>342</b>		<b>611</b>
TRAMP DMT/TU CD		910	146			318	736	270		-560
TRAMP CD TRI		910	500			318	572	120		-600
Mini Trampolim CD		615	338			318	540			-581
		<b>2435</b>	<b>984</b>			<b>954</b>	<b>1848</b>	<b>390</b>		<b>-1741</b>
GAM/GAF CD		280								280
GAM/GAF 2ª Div./Kidgym		587	31				485			71
		<b>867</b>	<b>31</b>				<b>485</b>			<b>351</b>
Gr 1º Enc. Distrital		660	259	287		197	1146			-1229
GR 2º Enc Distrital		725	324	402		246	238	47	139	-671
GR 3ª Enc. Distrital		230	323	316		197	991	38		-1635
GR Conjuntos		300	200	172		197	60			-329
GR Taça AGL 1ª/TornEq. 2ª			51	230		344	275			-900
		<b>1915</b>	<b>1157</b>	<b>1407</b>		<b>1181</b>	<b>2710</b>	<b>85</b>	<b>139</b>	<b>-4764</b>
AERO/Fitness CD		230					418			-188
		<b>230</b>					<b>418</b>			<b>-188</b>
HIP HOP Challenge	369	175	295		5		50	54		140
	<b>369</b>	<b>175</b>	<b>295</b>		<b>5</b>		<b>50</b>	<b>54</b>		<b>140</b>
TeamGym		466	199							267
		466	199							267
	<b>369</b>	<b>10014</b>	<b>3452</b>	<b>1407</b>	<b>5</b>	<b>2885</b>	<b>6948</b>	<b>871</b>	<b>139</b>	<b>-5324</b>
										<b>-5324</b>

Em anexo poderão igualmente apreciar o Balanço, Demonstração de Resultados e Balancete Final.

Assim vimos solicitar à Assembleia Geral que Aprove estes documentos assim como o Resultado Líquido do Exercício no valor de 12.888,03€ a ser transferido para Resultados transitados.

Igualmente sugerimos que seja aprovado um voto de agradecimento a todos os colaboradores administrativo e técnicos que ajudaram a implementar o nosso programa, e que contribuíram para o resultado deste exercício.

A Direcção